

## Kennzahlen des OVB Konzerns

## Operative Kennzahlen

	Einheit	2004	2005	2006	2007	2008	Veränderung 2007 vs 2008
Kunden (31.12.)	Mio. Anzahl	2,20	2,30	2,44	2,61	2,78	+6,5%
Finanzberater (31.12.)	Anzahl	3.794	3.876	4.210	4.765	4.862	+2,0%
Verträge Neugeschäft	Anzahl	545.000	635.000	625.000	563.300	585.817	+4,0%
Gesamtvertriebsprovisionen	Mio. Euro	176,7	181,2	213,3	246,2	260,2	+5,7%

## Finanzkennzahlen

	Einheit	2004	2005	2006	2007	2008	Veränderung 2007 vs 2008
Ergebnis vor Zinsen und Steuern (EBIT)	Mio. Euro	16,5	18,0	24,1	29,0	28,8	-0,4%
EBIT-Marge*	%	9,3	9,9	11,3	11,8	11,1	-0,7%-Pkt.
Konzernergebnis	Mio. Euro	10,4	13,1	16,3	20,2	24,4	+20,5%

\* Auf Basis der Gesamtvertriebsprovisionen

## Kennzahlen zur OVB Aktie

	Einheit	2004	2005	2006	2007	2008	Veränderung 2007 vs 2008
Grundkapital (31.12.)	Mio. Euro	13,12	13,12	14,25	14,25	14,25	±0%
Anzahl Aktien (31.12.)	Mio. Stück	13,12	13,12	14,25	14,25	14,25	±0%
Ergebnis je Aktie (unverwässert/verwässert)*	Euro	0,83	1,01	1,21	1,42	1,71	+20,4%
Dividende je Aktie**	Euro	0,75	0,75	0,90	1,15	1,35	+17,4%

\* Auf Basis von 12.521.011 (2004) Stückaktien bzw. 12.962.952 (2005) bzw. 13.531.046 (2006) bzw. 14.251.314 (seit 2007)

\*\* Für das jeweilige Geschäftsjahr, 2008 Vorschlag

## Kennzahlen nach Regionen

## Kennzahlen der Region Mittel- und Osteuropa

	Einheit	2004	2005	2006	2007	2008	Veränderung 2007 vs 2008
Kunden (31.12.)	Mio. Anzahl	1,37	1,41	1,50	1,63	1,76	+8,0%
Finanzberater (31.12.)	Anzahl	1.879	1.969	2.329	2.690	2.994	+11,3%
Gesamtvertriebsprovisionen	Mio. Euro	37,6	64,7	85,7	105,2	122,7	+16,7%
Ergebnis vor Zinsen und Steuern (EBIT)	Mio. Euro	8,4	15,1	19,4	21,1	22,2	+5,3%
EBIT-Marge*	%	22,3	23,3	22,6	20,0	18,1	-2,0%-Pkt.

\* Auf Basis der Gesamtvertriebsprovisionen

## Kennzahlen der OVB in Deutschland

	Einheit	2004	2005	2006	2007	2008	Veränderung 2007 vs 2008
Kunden (31.12.)	Anzahl	620.000	645.000	669.000	685.200	693.600	+1,2%
Finanzberater (31.12.)	Anzahl	1.396	1.362	1.299	1.293	1.105	-14,5%
Gesamtvertriebsprovisionen	Mio. Euro	113,0	85,8	89,9	91,6	85,2	-7,0%
Ergebnis vor Zinsen und Steuern (EBIT)	Mio. Euro	9,2	3,9	7,8	9,4	7,4	-21,3%
EBIT-Marge*	%	8,1	4,5	8,7	10,3	8,7	-1,6%-Pkt.

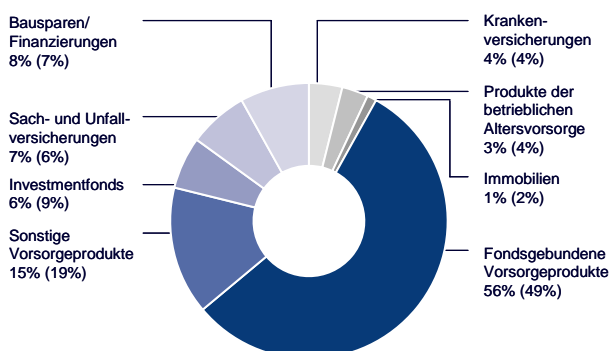
\* Auf Basis der Gesamtvertriebsprovisionen

## Kennzahlen der Region Süd- und Westeuropa

	Einheit	2004	2005	2006	2007	2008	Veränderung 2007 vs 2008
Kunden (31.12.)	Anzahl	212.000	242.000	268.000	292.100	318.950	+8,6%
Finanzberater (31.12.)	Anzahl	520	546	582	781	763	-2,4%
Gesamtvertriebsprovisionen	Mio. Euro	26,1	30,7	37,7	49,4	52,3	+5,9%
Ergebnis vor Zinsen und Steuern (EBIT)	Mio. Euro	0,3	2,8	3,8	6,9	6,5	-5,8%
EBIT-Marge*	%	1,1	9,1	10,2	14,0	12,4	-1,6%-Pkt.

\* Auf Basis der Gesamtvertriebsprovisionen

### Zusammensetzung des Neugeschäfts nach Produktbereichen 2008 (2007)



### Finanzkalender 2008/2009

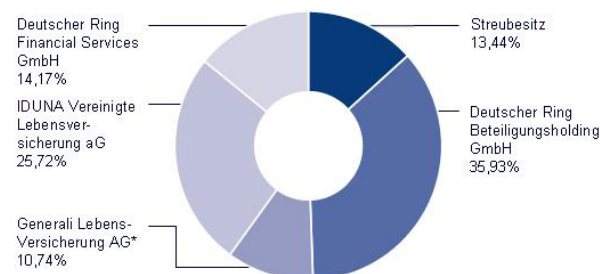
26. März	2008	Veröffentlichung des Jahresabschlusses 2007
15. Mai	2008	Ergebnisse zum ersten Quartal 2008
3. Juni	2008	Hauptversammlung 2008, Köln
14. August	2008	Ergebnisse zum zweiten Quartal 2008
6. November	2008	Ergebnisse zum dritten Quartal 2008
31. März	2009	Veröffentlichung des Jahresabschlusses 2008
14. Mai	2009	Ergebnisse zum ersten Quartal 2009
12. Juni	2009	Hauptversammlung 2009, Köln
13. August	2009	Ergebnisse zum zweiten Quartal 2009
6. November	2009	Ergebnisse zum dritten Quartal 2009

### Daten zur OVB Aktie

Wertpapierkenn-Nr.	628656
ISIN CODE	DE0006286560
Börsenkürzel	O4B
	Reuters: O4BG.DE
	Bloomberg: O4B:GR
Aktiengattung	Nennwertlose Inhaber-Stammaktien
Aktienanzahl	14.251.314
Zulassungssegment	Prime Standard

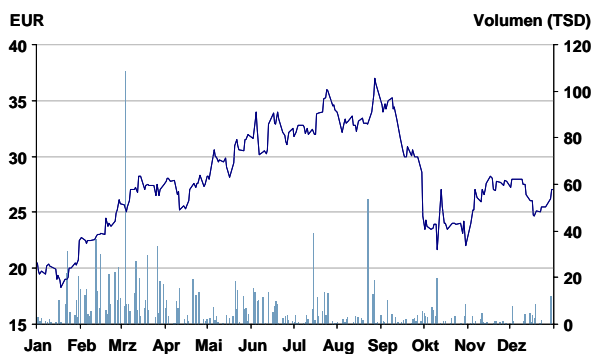
Emissionspreis	21,00 Euro
Erster Kurs Xetra	21,40 Euro (21.07.2006)
Jahresbeginn	19,76 Euro (02.01.2008)
Höchstkurs	37,00 Euro (27.08.2008)
Tiefstkurs	18,25 Euro (18.01.2008)
Letzter	27,00 Euro (30.12.2008)
Marktkapitalisierung	385 Mio. Euro (30.12.2008)

### Aktionärsstruktur der OVB Holding AG vom 31.12.2008



\* Umfirmierung am 29.12.2008, zuvor Volksfürsorge Dt. Lebensversicherung AG

### Aktienkurs 2008



### Vorstand

Michael Frahnert (CEO)  
Oskar Heitz (CFO)

### Aufsichtsrat

Wolfgang Fauter (Vorsitzender)  
Jens O. Geldmacher  
Jörn Stapelfeld

Michael Johnigk  
Marlies Hirschberg Tafel  
Christian Graf von Bassewitz

### Unternehmensprofil

Der OVB Konzern mit Sitz der Holding in Köln ist einer der führenden europäischen Finanzvertriebe. Seit Gründung der OVB Vermögensberatung AG im Jahr 1970 in Deutschland steht die kundenorientierte Beratung privater Haushalte hinsichtlich Vermögensschutz, Vermögensauf- und -ausbau, Altersvorsorge und Immobilienerwerb im Mittelpunkt der OVB Geschäftstätigkeit. Derzeit berät die OVB europaweit rund 2,8 Mio. Kunden und arbeitet mit über 100 renommierten Produktpartnern zusammen. Die OVB ist aktuell in insgesamt 14 Ländern aktiv, wobei gut 4.800 hauptberufliche Finanzberater für den Konzern tätig sind. 2008 erwirtschaftete die OVB Holding AG, die seit Juli 2006 an der Frankfurter Wertpapierbörse (Prime Standard, ISIN DE0006286560) notiert ist, mit ihren Tochtergesellschaften Gesamtvertriebsprovisionen in Höhe von 260,2 Mio. Euro sowie ein EBIT von 28,8 Mio. Euro.